


 **初級** 山中温泉「芭蕉と鶴仙溪ライド」
 (距離：25 km 所要時間：3 時間)
 コース：
 スタート ~ 鶴仙溪(黒谷橋・あやとりはし・こおろぎ橋) ~
 栢野大杉 ~ 山中温泉(山中座・菊の湯) ~ **ゴール**

 **中級** 山代・山中温泉「魯山人と芭蕉を訪ねるライド」
 (距離：30 km 所要時間：3 時間)
 コース：
 スタート ~ 山代温泉・湯の曲輪(総湯・古総湯・服部神社) ~
 鶴仙溪(黒谷橋・あやとりはし・こおろぎ橋) ~ 山中温泉(山中座・
 菊の湯) ~ **ゴール**

 **上級** 片山津温泉「柴山湯と白山眺望ライド」
 (距離：35 km 所要時間：3 時間 30 分)
 コース：
 スタート ~ 丸八製茶場 ~ 鹿野酒造 ~ 片山津温泉(総湯) ~
 首洗池 ~ 柴山湯 ~ 白山眺望広場 ~ **ゴール**

 **エキスパート**
 「加賀の伝統産業発祥の地を
 めぐるライド」
 (距離：35 km 所要時間：3 時間 30 分)
 ★獲得標高 367m
 コース：
 スタート ~ 県民の森 ~
 九谷磁器窯跡 ~ 九谷ダム・我谷ダム
 ~ 山中温泉(山中座・菊の湯) ~ **ゴール**

いしかわ加賀サイクリングガイドツアー
SATOYAMA CYCLE JOURNEY
 コースマップ

 お問い合わせ
 古民家まればと
 いしかわ加賀サイクルステーション
 ☎(0761)78-1107

